

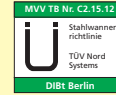


Erläuterungen siehe Praxisinfos auf den Seiten 6 und 86!



TYP 90 / 1200 KL - KOMBILAB NACH EN 14470-1 (TYP 90)

Zugelassen zur Lagerung entzündbarer Flüssigkeiten am Arbeitsplatz nach DIN EN 14470-1 (Typ 90) und TRGS 510, Anhang 1, giftigen und sehr giftigen Stoffen, Säuren und Laugen. Ideale Kombination zur Lagerung verschiedenster Gefahrstoffe auf kleinstem Raum.



**1 Sicherheitsschrank (Typ 90) für entzündbare Flüssigkeiten nach DIN EN 14470-1**

- ◆ Geprüfte und zugelassene Gesamtkonstruktion durch anerkannte Materialprüfanstalt nach DIN EN 14470-1 (Typ 90) mit einer Feuerwiderstandsfähigkeit von >90 Minuten
- ◆ GS-geprüfte Sicherheit (GS-Zeichen)
- ◆ Isolierung nach DIN 4102
- ◆ Außenkorpus Stahlblech, Pulverbeschichtung in RAL 7035 – lichtgrau
- ◆ Innenkorpus aus HPL beschichteten Platten – RAL 7035
- ◆ Bodenabschlusschiene aus Edelstahl – Niro Raute
- ◆ Einlegeböden im Raster von 64 mm höhenverstellbar
- ◆ Entlüftung über einen zentralen Anschluss DN 80 auf dem Schrankdach
- ◆ Betrieb gem. TRGS 510 (auch ohne Abluft zugelassen!)
- ◆ Erdungsanschluss entsprechend TRBS 2153 (Vermeidung von Zündquellen)
- ◆ Kennzeichnung nach DIN EN 14470-1 / TRGS 510 / ISO 3864 / ASR A1.3
- ◆ Nivellierfüße zum Ausgleich von Bodenunebenheiten
- ◆ Türen über Zylinderschloss abschließbar



**Abluftventilatoren finden Sie auf Seite 138!**



Typ 90 / 1200 KL1, Artikel-Nr. B80-2627-A



Typ 90 / 1200 KL3 GL, Artikel-Nr. B80-2822-A

**Inkl. Inneneinrichtung:**

**1 Sicherheitsschrank (Typ 90)**

- 1 x Bodenwanne (Auffangvolumen 22 Liter) entsprechend WHG - **Ü-Zeichen** gemäß StawaR
- 1 x Lochblechabdeckung als 1. Lagerebene
- 2 x Einlegeböden
- Im Brandfall mit automatischer Selbstschließung über Thermomechanik
  - Tür bei Temperaturanstieg auf  $\leq 50^{\circ}\text{C}$  und
  - Zu- und Abluftkanäle bei Temperaturanstieg auf  $70^{\circ}\text{C}$  ( $\pm 10^{\circ}\text{C}$ )

**- Türfeststellanlage**

**2 Lagerschrank für Säuren und Laugen**

- 2 x 2 bzw. 2 x 3 Auszugswannen, Werkstoff PE, weiß
- Ausführung GL mit Plexiglastüren

**3 Giftfach mit Plexiglastür**

- Zwischenboden

**4 Montageblende Höhe 110 mm RAL 7035 - lichtgrau**

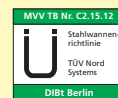
Schranktyp	Typ 90 / 1200 KL1	Typ 90 / 1200 KL2	Typ 90 / 1200 KL3 GL
Außenmaße* B x T x H in mm	1195 x 600 x 1935	1195 x 600 x 1935	1195 x 600 x 1935
Flügeltüren	4	4	4
Ausführung Säure-/Laugenschrank	<b>Auszugsböden</b>	6	6
	<b>nutzbare Innenhöhe in mm</b>	4 x 275 / 2 x 248	4 x 275 / 2 x 248
Gewicht in kg	325	335	340
<b>Außenkorpus: RAL 7035 - lichtgrau</b>	<b>Werkstoff Innenausstattung</b>		
<b>Artikel-Nr., Tür Sicherheitsschrank (Typ 90): RAL 7035 - lichtgrau</b>	Stahlblech	<b>B80-2820-A</b>	<b>B80-2821-A</b>
<b>Artikel-Nr., Tür Sicherheitsschrank (Typ 90): RAL 1007 - narzissengelb</b>	Stahlblech	<b>B80-2627-A</b>	<b>B80-2628-A</b>
		<b>B80-2629-A</b>	<b>B80-2629-A</b>

\* zzgl. Blende: Höhe 110 mm



## TYP 90 / 1200 KL - KOMBILAB NACH DIN EN 14470-1 (TYP 90)

Zugelassen zur Lagerung entzündbarer Flüssigkeiten am Arbeitsplatz nach DIN EN 14470-1 (Typ 90) und TRGS 510, Anhang 1, giftigen und sehr giftigen Stoffen, Säuren und Laugen. Ideale Kombination zur Lagerung verschiedenster Gefahrstoffe auf kleinstem Raum.



### 1 Sicherheitsschrank (Typ 90) für entzündbare Flüssigkeiten nach DIN EN 14470-1

- ◆ Geprüfte und zugelassene Gesamtkonstruktion durch anerkannte Materialprüfanstalt nach DIN EN 14470-1 (Typ 90) mit einer Feuerwiderstandsfähigkeit von >90 Minuten
- ◆ GS-geprüfte Sicherheit (GS-Zeichen)
- ◆ Isolierung nach DIN 4102
- ◆ Außenkorpus Stahlblech, Pulverbeschichtung in
  - RAL 7035 – lichtgrau
- ◆ Innenkorpus aus HPL beschichteten Platten – RAL 7035
- ◆ Bodenabschlusschiene aus Edelstahl – Niro Raute
- ◆ Einlegeböden im Raster von 64 mm höhenverstellbar
- ◆ Entlüftung über einen zentralen Anschluss DN 80 auf dem Schrankdach
- ◆ Betrieb gem. TRGS 510 (auch ohne Abluft zugelassen!)
- ◆ Erdungsanschluss entsprechend TRBS 2153 (Vermeidung von Zündquellen)
- ◆ Kennzeichnung nach DIN EN 14470-1 / TRGS 510 / ISO 3864 / ASR A1.3
- ◆ Nivellierfüße zum Ausgleich von Bodenunebenheiten
- ◆ Türen über Zylinderschloss abschließbar



Typ 90 / 1200 KL9 GL, Artikel-Nr. B80-2626-A



**Abluftventilatoren finden Sie auf Seite 138!**



Typ 90 / 1200 KL7, Artikel-Nr. B80-2624-A

### Inkl. Inneneinrichtung:

#### 1 Sicherheitsschrank (Typ 90)

- 1 x Bodenwanne (Auffangvolumen 22 Liter) entsprechend WHG - **Ü-Zeichen gemäß StawaR**
- 1 x Lochblechabdeckung als 1. Lagerebene
- 3 x Einlegeböden
- Im Brandfall mit automatischer Selbstschließung über Thermomechanik
  - Tür bei Temperaturanstieg auf  $\leq 50^{\circ}\text{C}$  und
  - Zu- und Abluftkanäle bei Temperaturanstieg auf  $70^{\circ}\text{C} (\pm 10^{\circ}\text{C})$

#### - Türfeststellanlage

#### 2 Lagerschrank für Säuren und Laugen

- 2 x 2 bzw. 2 x 3 Auszugswannen, Werkstoff PE, weiß
- Ausführung GL mit Plexiglastüren

#### 3 Montageblende Höhe 110 mm RAL 7035 - lichtgrau

Schranktyp	Typ 90 / 1200 KL7	Typ 90 / 1200 KL8	Typ 90 / 1200 KL9 GL
Außenmaße* B x T x H in mm	1195 x 600 x 1935	1195 x 600 x 1935	1195 x 600 x 1935
Flügeltüren	3	3	3
Ausführung Säure-/Laugenschrank	<b>Auszugsböden</b>	6	6
	<b>nutzbare Innenhöhe in mm</b>	4 x 275 / 2 x 248	4 x 275 / 2 x 248
Gewicht in kg	426	432	437
<b>Außenkorpus: RAL 7035 - lichtgrau</b>	<b>Werkstoff Innenausstattung</b>		
<b>Artikel-Nr., Tür Sicherheitsschrank (Typ 90): RAL 7035 - lichtgrau</b>	Stahlblech	<b>B80-2618-A</b>	<b>B80-2619-A</b>
<b>Artikel-Nr., Tür Sicherheitsschrank (Typ 90): RAL 1007 - narzissengelb</b>	Stahlblech	<b>B80-2624-A</b>	<b>B80-2625-A</b>
		<b>B80-2620-A</b>	<b>B80-2626-A</b>

\* zzgl. Blende: Höhe 110 mm

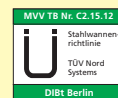


Erläuterungen siehe Praxisinfos auf den Seiten 6 und 86!



## TYP 90 / 1200 KL - KOMBILAB NACH DIN EN 14470-1 (TYP 90)

Zugelassen zur Lagerung entzündbarer Flüssigkeiten am Arbeitsplatz nach DIN EN 14470-1 (Typ 90) und TRGS 510, Anhang 1, giftigen und sehr giftigen Stoffen, Säuren und Laugen. Ideale Kombination zur Lagerung verschiedenster Gefahrstoffe auf kleinstem Raum.



### 1 Sicherheitsschrank (Typ 90) für entzündbare Flüssigkeiten nach DIN EN 14470-1

- ◆ Geprüfte und zugelassene Gesamtkonstruktion durch anerkannte Materialprüfanstalt nach DIN EN 14470-1 (Typ 90) mit einer Feuerwiderstandsfähigkeit von >90 Minuten
- ◆ GS-geprüfte Sicherheit (GS-Zeichen)
- ◆ Isolierung nach DIN 4102
- ◆ Außenkorpus Stahlblech, Pulverbeschichtung in
  - RAL 7035 – lichtgrau
- ◆ Innenkorpus aus HPL beschichteten Platten – RAL 7035
- ◆ Bodenabschlusschiene aus Edelstahl – Niro Raute
- ◆ Auszugswannen mit Permanenteinzug
- ◆ Entlüftung über einen zentralen Anschluss DN 80 auf dem Schrankdach
- ◆ Betrieb gem. TRGS 510 (auch ohne Abluft zugelassen!)
- ◆ Erdungsanschluss entsprechend TRBS 2153 (Vermeidung von Zündquellen)
- ◆ Kennzeichnung nach DIN EN 14470-1 / TRGS 510 / ISO 3864 / ASR A1.3
- ◆ Nivellierfüße zum Ausgleich von Bodenunebenheiten
- ◆ Türen über Zylinderschloss abschließbar



Typ 90 / 1200 KL10, Artikel-Nr. B80-2621-A



Typ 90 / 1200 KL10, Artikel-Nr. B80-2621-A

#### Inkl. Inneneinrichtung:

##### 1 Sicherheitsschrank (Typ 90)

- 5 x Auszugswannen (AZW) entsprechend WHG - **Ü-Zeichen gemäß StawaR**
- Im Brandfall mit automatischer Selbstschließung über Thermomechanik
  - Tür bei Temperaturanstieg auf  $\leq 50^\circ\text{C}$  und
  - Zu- und Abluftkanäle bei Temperaturanstieg auf  $70^\circ\text{C} (\pm 10^\circ\text{C})$

##### - Türfeststellanlage

##### 2 Lagerschrank für Säuren und Laugen

- 2 x 2 bzw. 2 x 3 Auszugswannen, Werkstoff PE, weiß
- Ausführung GL mit Plexiglastüren

##### 3 Montageblende Höhe 110 mm

RAL 7035 - lichtgrau



**Abluftventilatoren finden Sie auf Seite 138!**

Schranktyp	Typ 90 / 1200 KL10	Typ 90 / 1200 KL11	Typ 90 / 1200 KL12 GL
Außenmaße* B x T x H in mm	1195 x 600 x 1935	1195 x 600 x 1935	1195 x 600 x 1935
Flügeltüren	3	3	3
Ausführung Säure-/Laugenschrank	<b>Auszugswannen</b>	4	6
	<b>nutzbare Innenhöhe in mm</b>	4 x 420	4 x 275 / 2 x 248
Gewicht in kg	437	443	448
<b>Außenkorpus: RAL 7035 - lichtgrau</b>	<b>Werkstoff Innenausstattung</b>		
<b>Artikel-Nr., Tür Sicherheitsschrank (Typ 90): RAL 7035 - lichtgrau</b>	Stahlblech	<b>B80-2621-A</b>	<b>B80-2622-A</b>
<b>Artikel-Nr., Tür Sicherheitsschrank (Typ 90): RAL 1007 - narzissengelb</b>	Stahlblech	<b>B80-2630-A</b>	<b>B80-2631-A</b>
		<b>B80-2623-A</b>	<b>B80-2632-A</b>

\* zzgl. Blende: Höhe 110 mm